652

Modular-Einbaubuchsen, geschirmt – horizontaler / vertikaler Eingang

Modular PCB Jacks, Shielded – Side- / Top Entry

Technische Daten / *Technical Data*

Isolierkörper	Thermoplast, nach UL94 V-0
Insulator	*Thermoplastic, rated UL94 V-0*
Kontaktmaterial	Kupferlegierung
Contact Material	*Copper alloy*
Kontaktoberfläche	Gold über Nickel (siehe Optionen unten)
Contact Surface	*Gold over nickel (see options below)*
Oberfläche Lötanschluss	Zinn über Nickel
Plating Solder Side	*Tin plated over nickel*
Durchgangswiderstand	< 20 mΩ
Contact Resistance	*< 20 mΩ*
Isolationswiderstand	> 100 MΩ
Insulation Resistance	*> 100 MΩ*
Spannungsfestigkeit	1 kV RMS
Test Voltage	*1 kV RMS*
Nennstrom	1 A
Current Rating	*1 A*
Temperaturbereich	-25 °C ... +105 °C
Temperature Range	*-25 °C ... +105 °C*
Verarbeitung	Wellenlötverfahren
Processing	*Wave soldering*



Passende Gegenstecker:
Compatible Connectors:
650-1

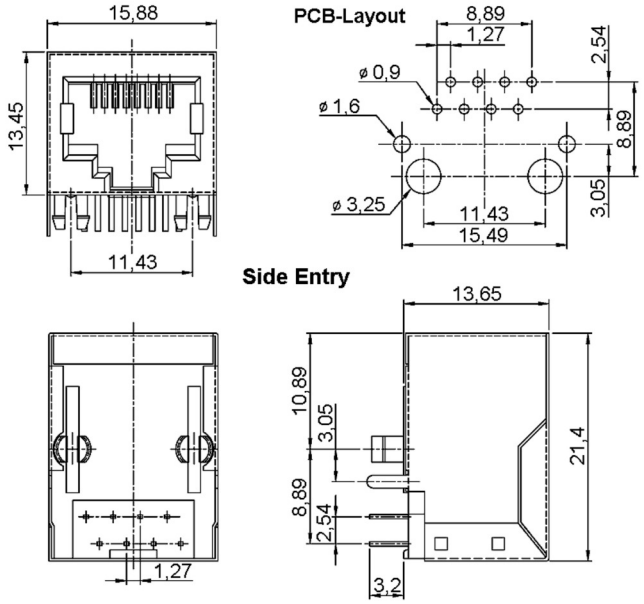

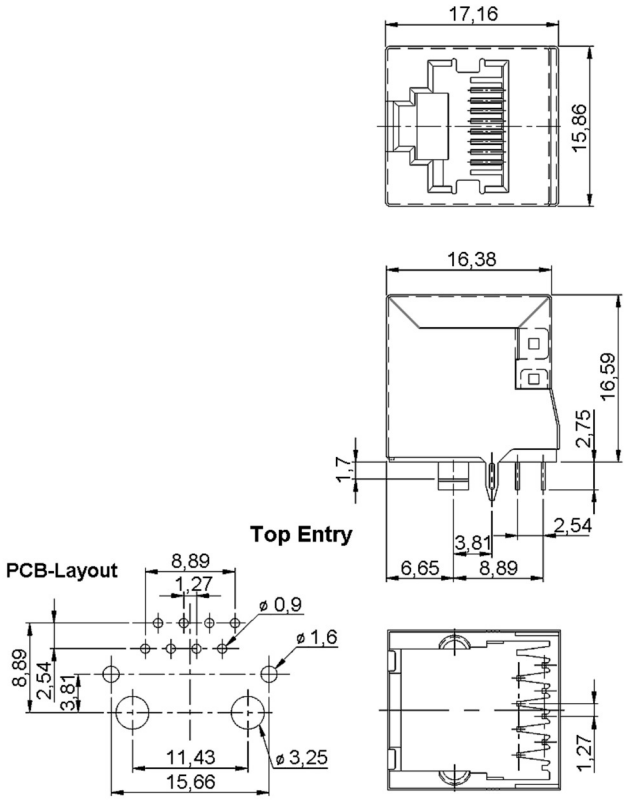

Series	*Type**	*Contacts*	*Plating**
652	**5**	**08**	**60**

5 Horizontaler Eingang (Cat. 3)
Side entry (Cat. 3)
6 Vertikaler Eingang (Cat. 5e)
Top entry (Cat. 5e)

60 Sel. Au / Sn
70 Sel. Au 0,38µm / Sn
80 Sel. Au 0,76µm / Sn
90 Sel. Au 1,25µm / Sn

* Dies ist ein **Bestellbeispiel** -
bitte durch Ihre Spezifikationen ersetzen.
** This is an **order example** -*
please replace by your specifications.

Empfehlungen für das Wellenlötverfahren

Recommendations for Wave Soldering

Die Bauteile sollten bei einer Lötbadtemperatur von 260°C in max. 5 Sekunden verlötet werden.
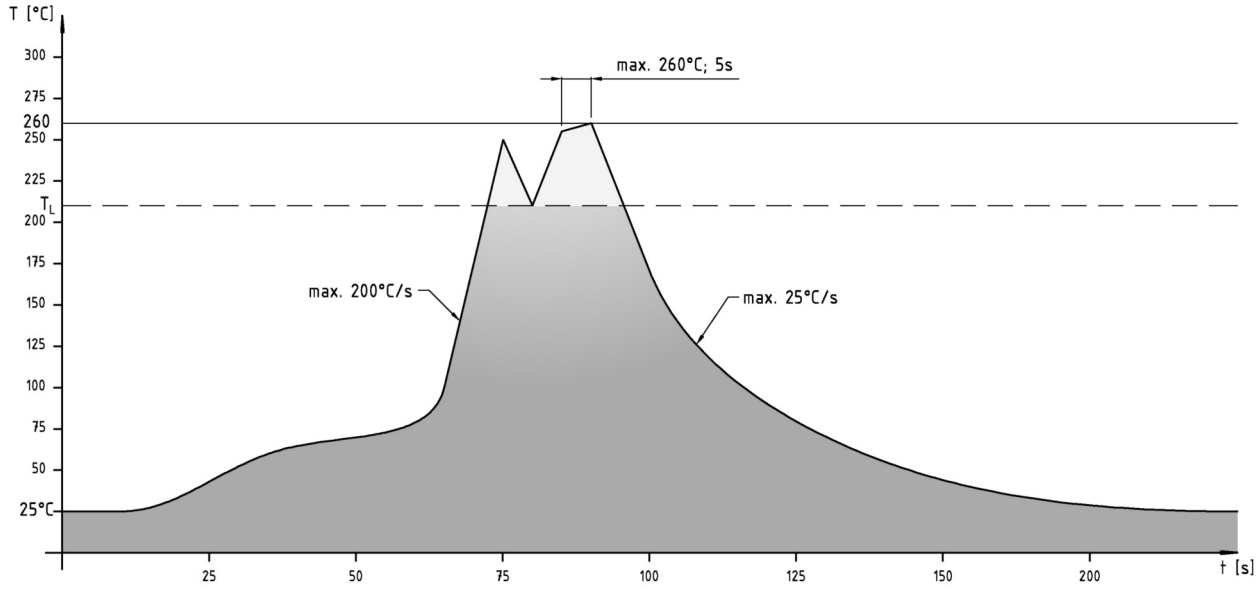
Empfohlenes Wellenlötprofil: