584

Crimp-Rast-Leisten RM 6,35mm mit Stift- oder Buchsenkontakten

Locking Crimp Headers, 6.35mm Pitch, with Male or Female Contacts

Technische Daten / *Technical Data*

Isolierkörper	Thermoplast, nach UL94 V-2 (UL94 V-0 auf Anfrage)
Insulator	*Thermoplastic, rated UL94 V-2 (UL94 V-0 on request)*
Farbe	Weiss
Colour	*White*
Kontaktmaterial	Kupferlegierung
Contact Material	*Copper alloy*
Kontaktoberfläche	Lt. Oberflächenoptionen, über Ni (1,3 ... 2,5µm)
Contact Surface	*Acc. to options (see below), over Ni (1.3 ... 2.5µm)*
Isolationswiderstand	> 500 MΩ
Insulation Resistance	*> 500 MΩ*
Spannungsfestigkeit	1 kV DC
Test Voltage	*1 kV DC*
Nennspannung	600 V AC
Voltage Rating	*600 V AC*
Nennstrom	13 A (02-04 Kontakte); 11 A (>04 Kontakte)
Current Rating	*13 A (02-04 pos.); 11 A (>04 pos.)*
Temperaturbereich	-40 °C ... +105 °C
Temperature Range	*-40 °C ... +105 °C*
Verarbeitung	Wellenlötverfahren
Processing	*Wave soldering*



Passende Gegenstecker:
Compatible Connectors:
585

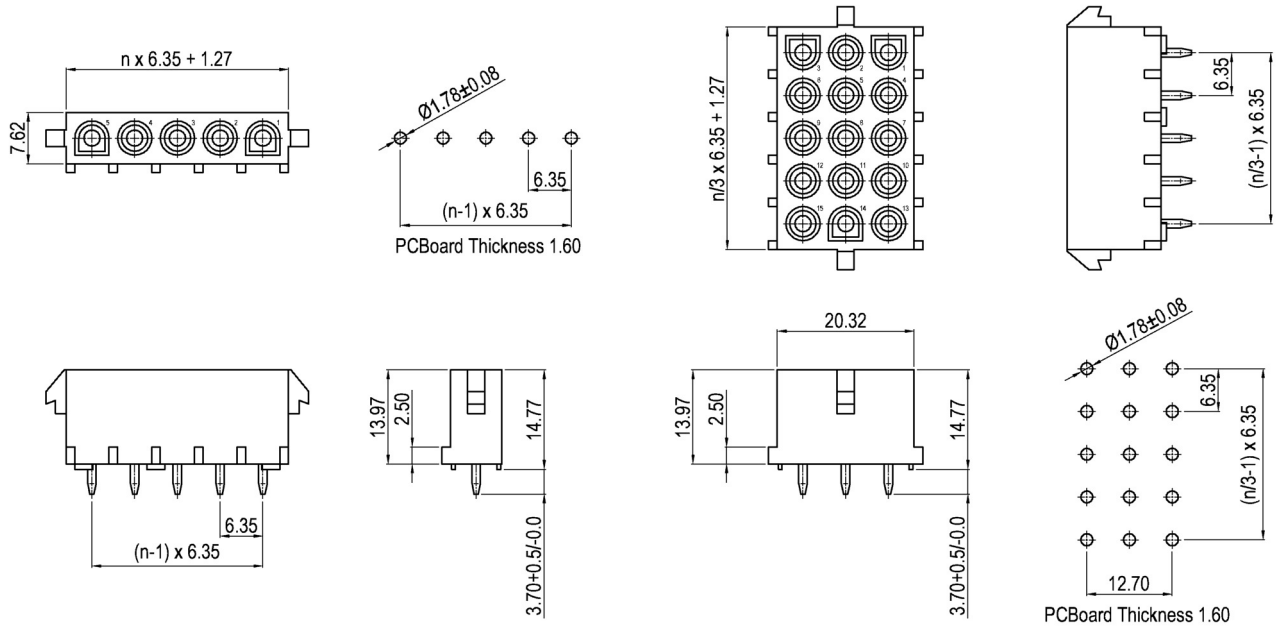

Series	*Contacts**	*Type**	*Layout**	*Plating*
584	**03**	**4**	**1**	**50**
	02-05 Einreihig *Single Row* **06/09/12/15** Mehrreihig (3 Kontakte pro Reihe) *Multi row (3 positions per row)*	**3** Leiste mit Stiftkontakten *Header w/ male contacts* **4** Leiste mit Buchsenkontakten *Header w/ female contacts*	**1** Einreihig *Single row* **3** Kontakte pro Reihe *Positions per row*	**50** Verzinnt *Tin plated*

* Dies ist ein **Bestellbeispiel** -
bitte durch Ihre Spezifikationen ersetzen.
** This is an **order example** -*
please replace by your specifications.

Empfehlungen für das Wellenlötverfahren

Recommendations for Wave Soldering

Die Bauteile sollten bei einer Lötbadtemperatur von 260°C in max. 5 Sekunden verlötet werden.
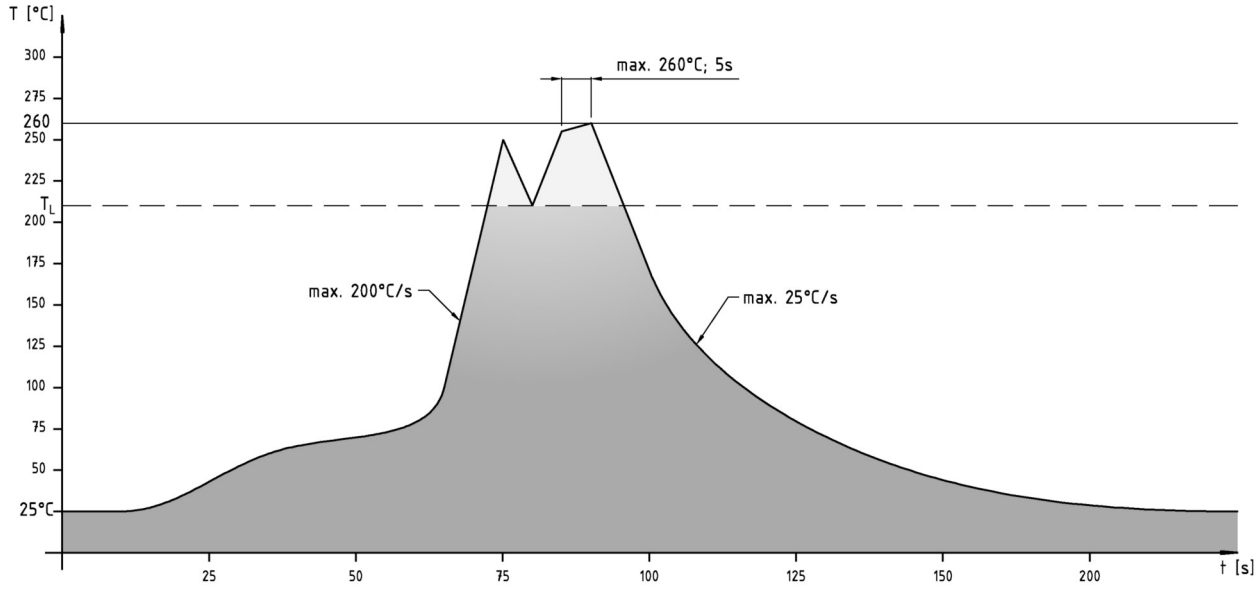
Empfohlenes Wellenlötprofil: