


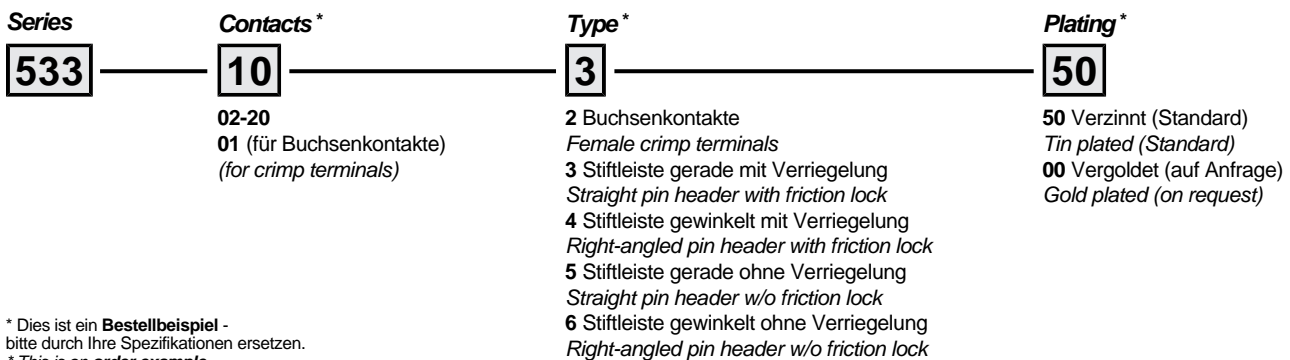
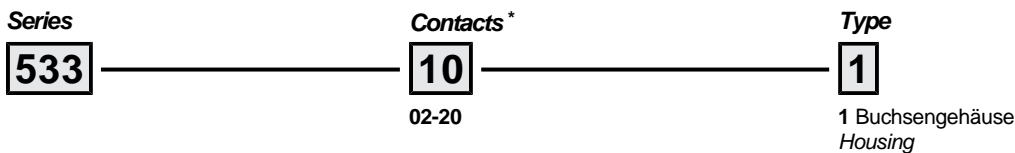
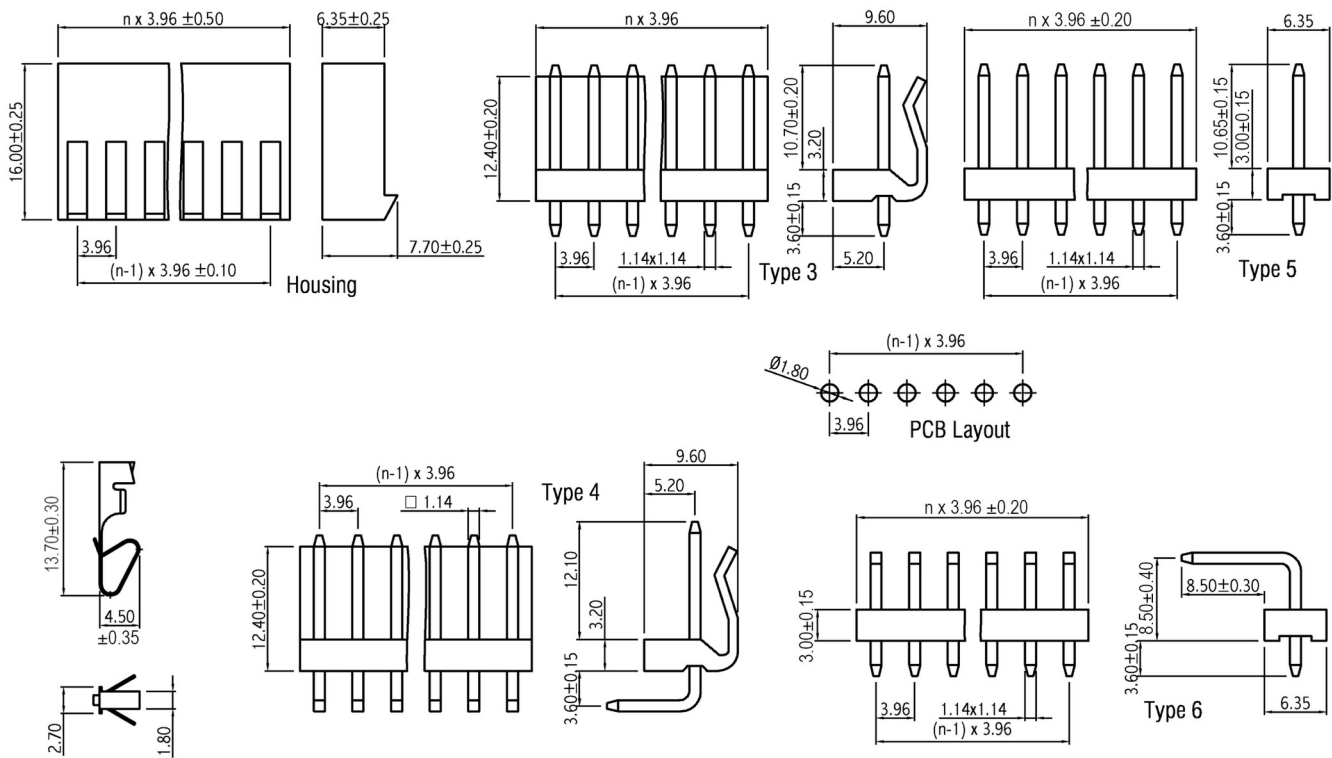
## Crimp-Rast-Stift-/Buchsenleisten RM 3,96mm, gerade/gewinkelt Friction Lock Headers / Crimp Housings, 3.96mm Pitch, Straight/Right-Angled

### Technische Daten / Technical Data

Isolierkörper <i>Insulator</i>	Thermoplast, nach UL94 V-2 (UL94 V-0 auf Anfrage) <i>Thermoplastic, rated UL94 V-2 (UL94 V-0 on request)</i>
Kontaktmaterial <i>Contact Material</i>	Vierkantstift 1,14mm, Kupferlegierung <i>Square pin 1.14mm, copper alloy</i>
Aderquerschnitt <i>Applicable wire Gauge</i>	AWG 24 ~ 18
Durchgangswiderstand <i>Contact Resistance</i>	< 20 mΩ
Isolationswiderstand <i>Insulation Resistance</i>	> 1000 MΩ
Spannungsfestigkeit <i>Test Voltage</i>	1,5 kV AC
Nennspannung <i>Voltage Rating</i>	250 V AC
Nennstrom <i>Current Rating</i>	5 A
Temperaturbereich <i>Temperature Range</i>	-25 °C ... +85 °C
Verarbeitung <i>Processing</i>	Wellenlötverfahren <i>Wave soldering</i>



© W+P PRODUCTS



\* Dies ist ein **Bestellbeispiel** - bitte durch Ihre Spezifikationen ersetzen.  
\* This is an **order example** - please replace by your specifications.

# Informationen zum Wellen-Lötverfahren

## Wave Soldering Information

### Empfehlungen für das Wellenlötverfahren

#### Recommendations for Wave Soldering

Die Bauteile sollten bei einer Lötbadtemperatur von 260°C in max. 5 Sekunden verlötet werden.

Empfohlenes Wellenlötprofil:

